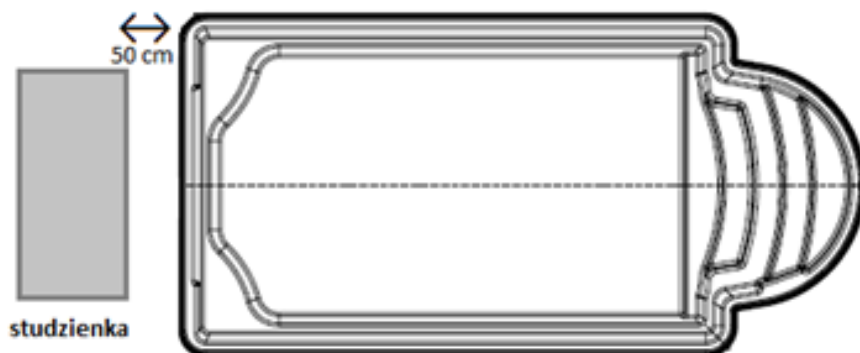


## INSTRUKCJA MONTAŻ STUDZIENKI (POMIESZCZENIE FILTRACYJNE)


Zaleca się, aby pomieszczenie filtracyjne (studzienka) znajdowało się możliwie najbliżej basenu, z dowolnej jego strony (minimum 100 cm od ściany basenu), aby uniknąć spadku ciśnienia wody oraz strat ciepła. Musi być też szczelne. Wskazane jest, aby zestaw filtracyjny zamontowany był poniżej poziomu skimmera (wtedy pompa filtracyjna zostaje zalana samoczynnie).

### KROK I

W wyznaczonym pod studzienkę miejscu, na podstawie rysunku technicznego należy wykopać dół o rozmiarach nieco większych od wymiarów studzienki (około 20 -30cm więcej z każdej strony), minimum 50 cm od ścianki basenu.

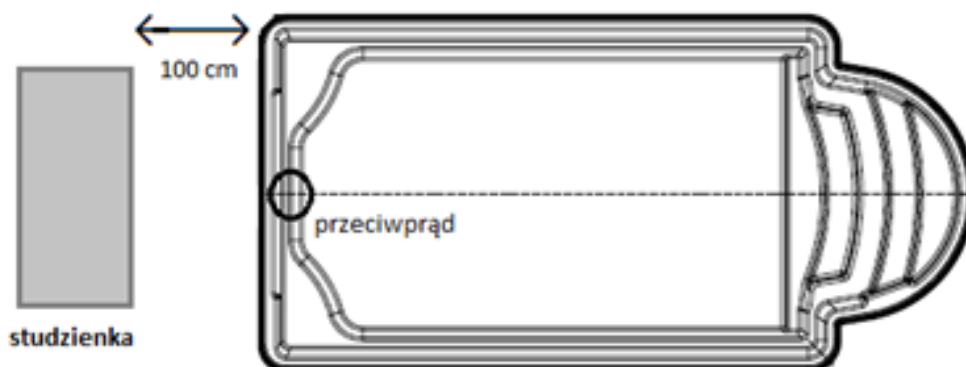


**UWAGA:** Jeśli w studziencie ma być montowany przeciwprąd tzw. urządzenie masażu, studzienka (pomieszczenie filtracyjne) **MUSI** znajdować się bezpośrednio za krótszą ścianą basenu, naprzeciwko schodów, minimum 100 cm od ściany basenu.

 Cerekiewska 27, 26-652 Milejowice

 +48 501 443 847, +48 883 008 200, baslux@baslux.pl, biuro@baslux.pl

 [www.baslux.pl](http://www.baslux.pl)




## KROK II


Na dnie wykopanego dołu, robimy wylewkę betonową (beton klasy B20) o grubości 15 cm z wypoziomowanym dnem. Aby zabezpieczyć przed osiadaniem czy przesuwaniem gruntu, płytę betonową zbroimy prętem stalowym, żebrowatym  $\text{Ø} 10 - 12 \text{ mm}$ . Płytę należy zatrzeć na gładko.



siatka zbrojeniowa  
 $\text{Ø} 10-12 \text{ mm}$   
oczko 20-30 cm



 beton B20  
grubość 15 cm

 Cerekiewska 27, 26-652 Milejowice

 +48 501 443 847, +48 883 008 200, baslux@baslux.pl, biuro@baslux.pl

 www.baslux.pl

### **KROK III**

W wykopie przygotowanym osadzamy studzienkę i przystępujemy do montażu osprzętu basenowego.

### **KROK IV**

Po zakończonym montażu, sprawdzamy poziom i obsypujemy boki studzienki suchą zaprawą cementowo-piaskową w stosunku 1:5 lub gotową zaprawą klasy B5. Suchą zaprawę polewamy wodą, aby dopasowała się idealnie do kształtu basenu.



Cerekiewska 27, 26-652 Milejowice



+48 501 443 847, +48 883 008 200, baslux@baslux.pl, biuro@baslux.pl



[www.baslux.pl](http://www.baslux.pl)